



Skattemässiga avskrivningar på byggnader

Till nyhetsdokument

Datum: 2023-08-23

Innehållsförteckning

Skattemässiga avskrivningar på byggnader	3
Hur fungerar det i stora drag?.....	3
Inventarien	4
Registrera tidigare gjorda skattemässiga avskrivningar.....	7
Godkänna skattemässiga avskrivningar.....	8
Poster som påverkar det skattemässiga avskrivningsunderlaget.....	9
Utskrift av skattemässiga avskrivningar	11
Godkänn skattemässig avskrivning, arbetsgång	12
Avyttring av inventarie som omfattas av skattemässig avskrivning på byggnader.....	15
Inställningar som påverkar skattemässiga avskrivningar på byggnad.....	16

Skattemässiga avskrivningar på byggnader

Flera ekonomisystem klarar att hantera skattemässiga avskrivningar på byggnader. Förutom att se de temporära skillnaderna och den uppskjutna skatten på dessa har vi i 3L Pro tagit detta ett steg längre och också gjort det möjligt att simulera och därefter godkänna de temporära skillnaderna. Full avskrivning behöver alltså inte göras i programmet. Möjlighet till bokföring av den uppskjutna skatten finns också. Värdena sparas för att hämtas som ingångsvärden vid nästa år.

Från och med version 2013.Q4 av Vitec 3L Pro utökas anläggnings- och inventarieredovisningen med skattemässiga avskrivningar på byggnader. Möjlighet att ange vilka villkor som gäller skattemässigt fanns från och med version 2013.Q4 och från och med version 2014.Q1 finns även möjlighet att beräkna och godkänna skattemässig avskrivning samt se rapporter över temporära skillnader och uppskjuten skatt.

Du som ännu inte har vårt anläggningsregister får funktionen tillsammans med anläggningsregistret när du köper det och du som idag har vårt anläggningsregister betalar en mindre summa för att få tillgång till de nya funktionerna. Hör av dig till din kontaktperson eller Karin Liiv på Vitec för mer information.

Hur fungerar det i stora drag?

Vi har inte två parallella register utan vi utgår från det bokföringsmässiga inventarieregistret. På varje inventarie som tillhör en grupp som är byggnad eller markanläggning finns möjlighet att ange kompletterande poster som gör att det blir skillnad mellan bokföringsmässigt avskrivningsunderlag och skattemässigt avskrivningsunderlag. Kompletterande poster kan t.ex. vara direktavdrag som är gjorda. Datum, benämning och belopp (tillägg eller avdrag) för den kompletterande posten anges. Varje inventarie som tillhör en grupp som är byggnad eller markanläggning kan dessutom märkas med vilken avskrivningsprocent som används skattemässigt.

Bokföringsmässiga avskrivningar sparas för sig och Skattemässiga avskrivningar sparas för sig. Både bokföringsmässigt och skattemässigt anläggningsregister kan tas fram. Spårbarhet finns. Skattemässiga värdeminskningar sparas på samma sätt som bokföringsmässiga avskrivningar så att man på varje inventarie kan se det skattemässiga restvärdet, d.v.s. med hänsyn taget till tidigare års värdeminskningar. Skattemässigt restvärde är då anskaffningsvärde +/- skattemässiga tillägg och avdrag minus skattemässiga värdeminskningar.

En rapport finns som visar bokföringsmässigt restvärde, skattemässigt restvärde (om preliminär rapport visas fullt skattemässigt avdrag) samt skillnaden mellan dessa. I denna rapport visas endast de inventarier som tillhör en grupp som är klassad som byggnad eller markanläggning. Summering finns på totalen samt en uppgift om den uppskjutna skatten. Det finns också möjlighet att Godkänna skattemässiga avskrivningar byggnader. Här arbetar vi med en editierbar beräkningsbild som visar samma information som den tidigare beskrivna rapporten. I denna bild finns möjlighet att ändra den skattemässiga avskrivningen per inventarie för att på så vis påverka den uppskjutna skatten. Då avskrivningen godkänns finns möjlighet att bokföra den uppskjutna skatten. Avskrivningarna kan påverkas tills man talar om att de är deklarerade. Eventuell ändring mellan godkänd och deklarerad avskrivning är också möjlig att bokföra.

Inventarien

Då skattemässiga avskrivningar på byggnader är installerat i 3L Pro finns en funktion för att, per inventarie, registrera in tidigare gjorda skattemässiga avskrivningar. Det finns också möjlighet att i trädet ange poster som påverkar inventarien avseende den skattemässiga avskrivningen. Det kan t.ex. vara direktavdrag som är gjorda som då ska påföras avskrivningsunderlaget skattemässigt.

The screenshot shows the 'Anläggningar/inventarier' window in 3L Pro. The 'Registrera skattemässiga avskrivningar' button is circled in red. The 'Skattemässiga tillägg/avdrag' menu item is also circled in red. The interface displays various fields for inventory management, including 'Uthyrning', 'Inventarie', 'Garantidatum', 'Anskaffning, datum', and 'Urspr. ansk. värde'. A table shows 'Nuvarande anskaffningsvärde', 'Planmässig avskrivning', and 'Planmässig restvärde' for 'Aktuell inventarie' and 'Inkl underinventarier'.

	Aktuell inventarie	Inkl underinventarier
Nuvarande anskaffningsvärde	100 000 000	100 000 000
Planmässig avskrivning	-3 999 984	-3 999 984
Planmässig restvärde	96 000 016	96 000 016

På fliken Inventarie II finns möjlighet att ange % för skattemässig avskrivning samt starttid skattemässig avskrivning. Dessa fält visas även om man inte har installerat funktionen för skattemässig avskrivning men fyller då ingen funktion, mer än att användas som information.

Genom att ange 0% som skattemässig % på en inventarie kan man få den att exkluderas från den skattemässiga avskrivningen om det är en effekt som önskas.

[105] Anläggningar/inventarier

Service/Reparation | Planmässiga avskrivningar | Registrera planmässiga avskrivningar | Registrera skattemässiga avskrivningar | Dela inventarie i komponenter | Rapporter

Uthyrning | Inventarie | Underinventarie | Artikel/Objekt nr 1051-001 | Benämning Ugglan 1:2 | EAN-kod | Enhet | Leverantör | Lev. artikelnr | Matriskod Y

Garantidatum 0000-00-00 | Anskaffning, datum 2010-01-01 | Urspr. ansk. värde 100 000 000

Nuvarande anskaffningsvärde 100 000 000 | Aktuell inventarie linkl underinventarier 100 000 000 | Planmässig avskrivning -3 999 984 | Planmässig restvärde 96 000 016

Vertikalkodsnr 0 | Registerad 2014-03-06 | Ändrad 2014-03-06 10:43:52 | Av SYSADM

1051-001
 > Anmärkningar
 > Dokument
 > Moms investeringsvaror
 > Avyttringar
 > Omklassificeringar
 > Tillkomm. kostnader
 > Underinventarier
 > Skattemässiga tillägg/avdrag

Inventarie I | **Inventarie II** | Konteringar

Avskrivningsunderlag urspr. 100 000 000 nuvarande 100 000 000
 Återanskaffningsvärde urspr. 100 000 000 nuvarande 100 000 000
 Senaste ändring (Återansk. värde) 2010-01-01
 Start skattemässig avskrivning 2010-01-01 | Försäkringskategori | Försäkringsvärde 0
 %-sats skattemässig avskrivning 2,00
 Starttid planmässig avskrivning
 Bokföringsår (ÅÅÅÅMM) 201001 | Årsavskrivning 1:a året
 Period 2010-01-01

Den skm % skrivs på inventarielistan

[105] Anläggningar/inventarier

Service/Reparation | Planmässiga avskrivningar | Registrera planmässiga avskrivningar | Registrera skattemässiga avskrivningar | Dela inventarie i komponenter | Rapporter

Uthyrning | Inventarie | Underinventarie | Artikel/Objekt nr 1051-001

Garantidatum | Anskaffning, datum | Urspr. ansk. värde

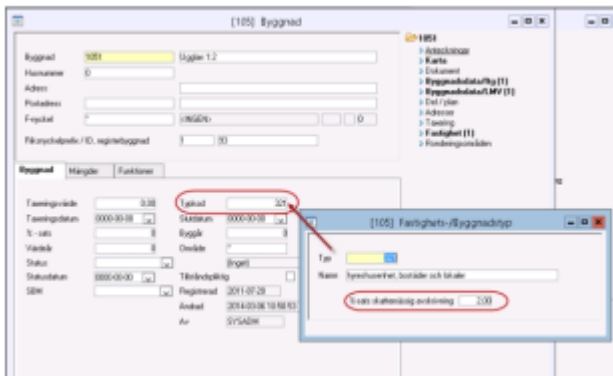
Artiklar/inventarier
 Lagar
 Struktur
 Utb. benämningar
 Service/Reparationer
 Försäljningsprislista

Inventarier

Id-nummer	Invent.grp	Benämning	Benämning2	Typ	Anskaffn.värde	Anskaffn.datum	Avyttr.värde	Avyttr.datum	Avyttr.orsak			
Leverantör	Lev.art.nr.	Enhet	EAN-kod	Ansv.	Utlånad	Avskr.underlag	Återansk.värde	Start plan.avskr.	Skm %	Placering	Avskr.år1	Gar.datum
1051-001	1110-100	Ugglan 1:2				100 000 000	100 000 000	201001	2,00		J	
1052-001	1110-50	Fabriken 23			110 000 000	110 000 000	201401	- 1	4,00		J	
1052-002	1110-10	Fabriken 23 - Tak			20 000 000	20 000 000	201401	- 1	4,00		J	
1052-003	1110-10	Fabriken 23 - Ventilation			50 000 000	50 000 000	201401	- 1	4,00		J	
1052-004	1110-10	Fabriken 23 - Fönster			20 000 000	20 000 000	201401	- 1	4,00		J	

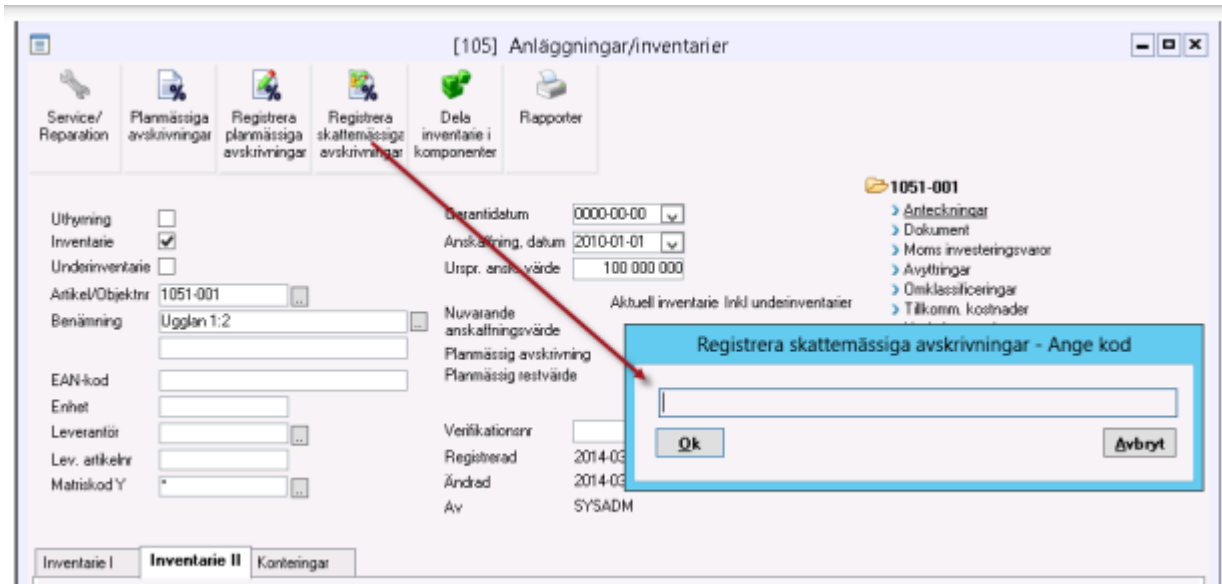
Urval: Inventarie Id
 Inventariegrupp

Om typkod är angiven på byggnad och typkoden har kompletterats med %-sats enligt skatteverkets rekommendationer kommer denna procentsats att förslås här då inventarien kopplas till en byggnad. Om inventarien redan är kopplad till en byggnad då %-satsen anges på typkoden kommer inte inventarien att uppdateras med den förslagna %-satsen utan detta behöver gås igenom innan man kan börja arbeta med funktionen för skattemässiga avskrivningar.



Registrera tidigare gjorda skattemässiga avskrivningar

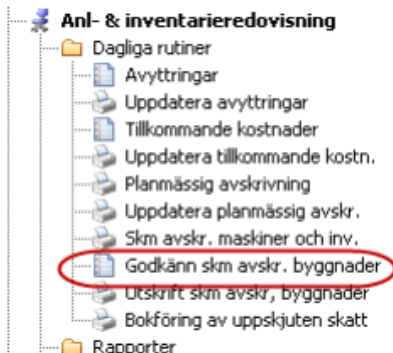
Här kan man registrera tidigare gjorda skattemässiga avskrivningar. Koden för att registrera skattemässiga avskrivningar är densamma som för att registrera planmässiga avskrivningar. Vi skriver den inte här då detta nyhetsdokument går ut till alla användare och vi inte vill riskera att koden kommer i orätta händer.



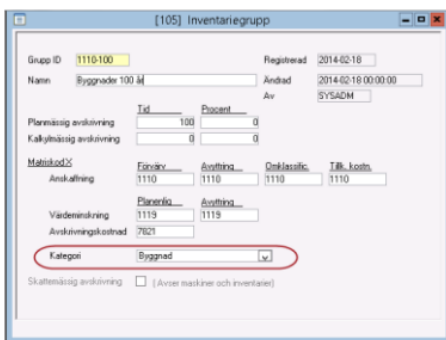
The screenshot shows the "Skattemässiga avskrivningar" window. It displays the inventory number "1051-001" and the name "Ugglan 1:2". Below is a table with the following data:

Bokf. år	Avskr. underlag	Avskr. %	Avskr. belopp
201001	100 000 000	2,00	2 000 000
201101	100 000 000	2,00	2 000 000
201201	100 000 000	2,00	2 000 000
201301	100 000 000	2,00	2 000 000

Godkänna skattemässiga avskrivningar



I "Godkänn skattemässig avskrivning" kan man simulera den uppskjutna skatten. Här visas alla inventarier som har en skattemässig avskrivningsprocent som är större än 0 och som tillhör en grupp som är kategoriserad som byggnad eller markanläggning.



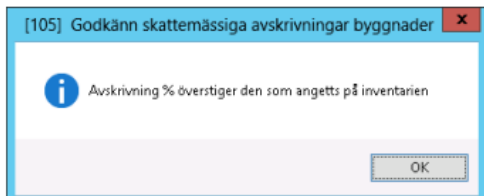
Om inga tillkommande eller avgående poster finns på inventarien som påverkar det skattemässiga underlaget så kommer bilden för att godkänna skattemässiga avskrivningar att se ut så här för det första kvartalet 2014 för vår exempelinventarie.

The screenshot shows the 'Godkänn skattemässiga avskrivningar byggnader' dialog box. The table below shows the data for the first quarter of 2014.

		Bokföringsmässiga				Skattemässiga				Temporär	Skatte-	Uppskjuten		
Artid	Beskrivning	Ansk.datum	Avskrivningsunderlag	Periodens avskrivning	Ackumulerad avskrivning	Restvärde	Avskrivningsunderlag	Avskrivningsprocent	Periodens avskrivning	Ackumulerad avskrivning	Restvärde	skuldsättning	skatt	
1055-001	Ugglan 1-2	2010-01-01	100 000 000	249 999	4 249 983	95 750 017	100 000 000	100%	500 000	8 500 000	91 500 000	4 250 017	22,00	939 034
Totalt											4 250 017		939 034	

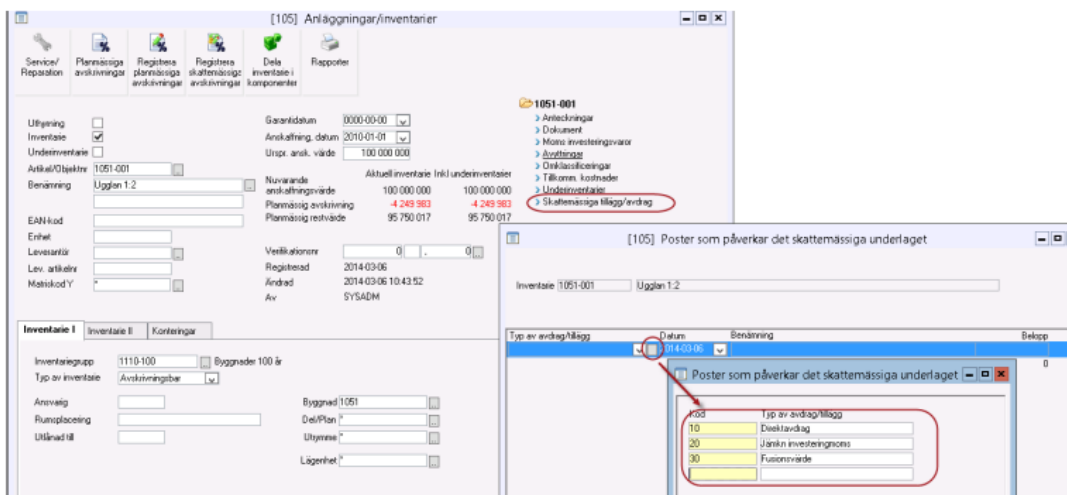
Beloppet för bokföringsmässigt och skattemässigt avskrivningsunderlag är lika stora, avskrivningarna skiljer dock och därför får vi en temporär skillnad och en uppskjuten skatt. Periodens avskrivning hämtas från den gjorda avskrivningen för perioden och behöver alltså vara gjord för att visa rätt resultat här. Vi ser alla uppgifter kring det bokföringsmässiga värdet. Vi ser alla uppgifter kring det skattemässiga värdet och vi ser också informationen kring den temporära skillnaden och den uppskjutna skatten. I detta fall har vi bara en inventarie, men har vi fler i ett företag så ser vi den totala temporära skillnaden och den totala uppskjutna skatten som en summa längst ned.

Programmet förslår att vi ska skriva av skattemässigt med 2%, eftersom det var det som stod på inventarien, men man kan ändra detta för att då påverka den uppskjutna skatten, dvs man kan simulera avskrivningen på inventarientivå här för att se hur det påverkar den uppskjutna skatten. Dock kan man aldrig skriva av med mer än den % som är angiven på inventarien.

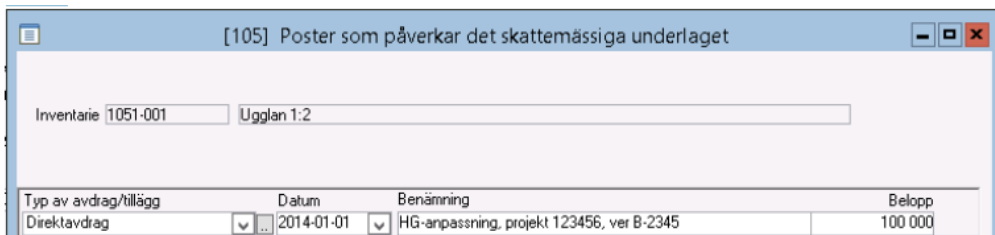


Poster som påverkar det skattemässiga avskrivningsunderlaget

Det är vanligt att det bokföringsmässiga och det skattemässiga avskrivningsunderlaget inte är lika stora. Man talar därför, på varje inventarie, om ifall man har poster som påverkar det skattemässiga avskrivningsunderlaget jämfört med det bokföringsmässiga avskrivningsunderlaget. Exempel på detta kan vara direktavdrag, positiv/negativ jämkning av investeringsmoms samt fusion, men diskutera förslagsvis med din revisor kring vad som ska läggas in här. Innan du kan lägga in något i trädet behöver du definiera vilka olika typer av tillägg/avdrag ni ska ha i er organisation. Du når registret genom att klicka på översiktsknappen i bilden. Bilden visar bara exempel. I er organisation kanske dessa typer kommer att se annorlunda ut.



Så här skulle en post i trädet kunna se ut, dvs. det är ett direktavdrag som är gjort den 1 januari 2014.

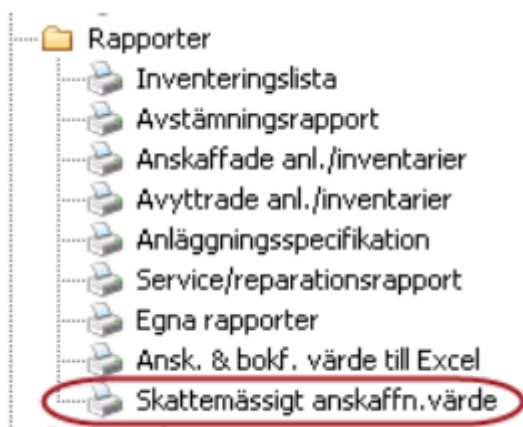


Programmet för att beräkna och godkänna skattemässiga avskrivningar tar hänsyn till när på året tillägget/avdraget började gälla, men för enkelhetens skull visar vi ovan som gäller för hela året.

Om man lägger till ovanstående belopp som ska påverka det skattemässiga avskrivningsunderlaget så ser bilden för att godkänna skattemässiga avskrivningar ut så här istället:

Bokföringsmässiga				Skattemässiga				Temporär skillnad	Skatte-satt	Uppskjuten skatt			
AnlId	Benämning	Ansk.datum	Avskrivningsunderlag	Periodens avskrivning	Akkumulerad avskrivning	Restvärde	Avskrivning %	Periodens avskrivning	Akkumulerad avskrivning	Restvärde			
1051-001	Ugglan 1:2	2010-01-01	100 000 000	249 593	4 249 983	95 750 017	2,00	500 500	8 500 500	91 599 500	4 150 517	22,00	913 114
Totalt											4 150 517		913 114

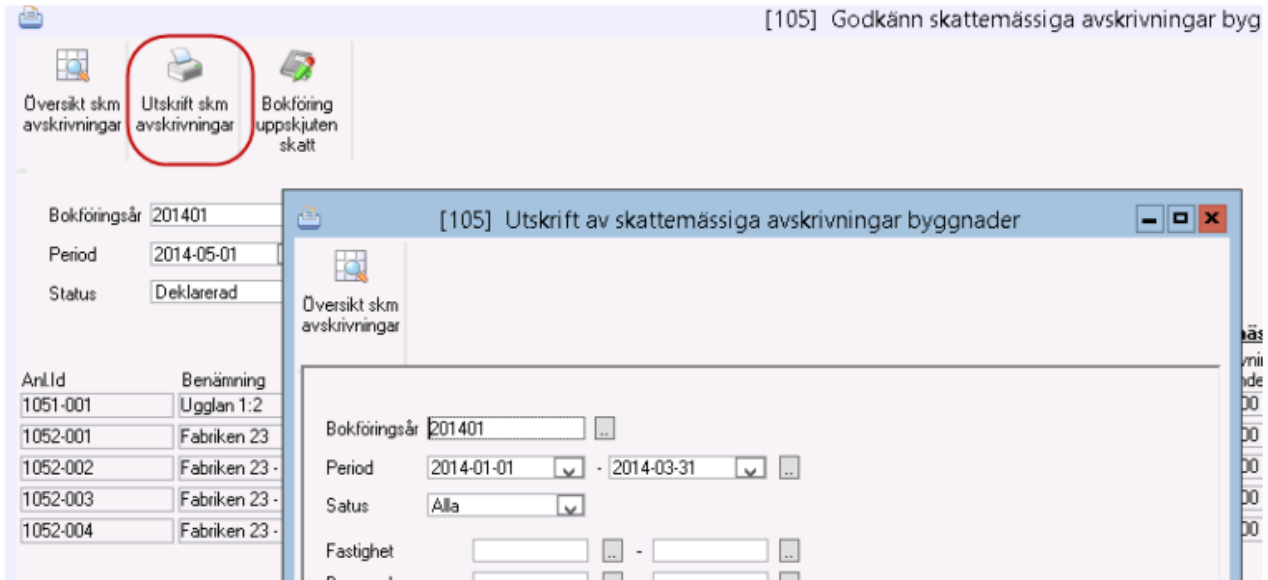
Det skattemässiga avskrivningsunderlaget har ökat med 100.000kr vilket påverkar både skattemässig avskrivning, temporär skillnad och uppskjuten skatt. Under rapporter finns en rapport som visar orsakerna till varför bokföringsmässigt och skattemässigt anskaffningsvärde skiljer sig åt:



Jämförelse mellan bokförings- och skattemässigt anskaffningsvärde							
Anl.Id	Ansk.datum	Bokföringsmässigt anskaffningsvärde	Typ av tillägg/avdrag	Benämning	Datum	Belopp	Skattemässigt anskaffningsvärde
1051-001	Ugglan 1:2	100 000 000	Direktavdrag	HG-anpassning, projekt 1:	2014-01-01	100 000	100 100 000
Totalt för inventariegrupp 1110-100 Byggnader		100 000 000				100 000	100 100 000
Grand total		100 000 000				100 000	100 100 000
Urval:	Anskaffningsdatum	Kostnadsställe	Projekt	Aktivitet	Motpart		
	Fastighet	Objekt	Förv. område	Egen kod1			
	Byggnad	Verksamhet		Egen kod2			
	Anskaffningskonto			Egen kod3			

Utskrift av skattemässiga avskrivningar

Det är också möjligt att skriva ut en rapport som visar underlaget till de skattemässiga avskrivningarna. Här ser jag också status på avskrivningarna. Rapporten är klientanpassad så att man kan se den totala uppskjutna skatten med underlag för flera bolag.




Skattemässig avskrivning byggnader													
Anl.Id	Ansk.datum	Bokföringsmässig				Skattemässig				Temporär skälnad	Skattesats	Uppskjuten skatt	
		Avskrivningsunderlag	Periodens avskrivning	Akkumulerad avskrivning	Restvärde	Avskrivningsunderlag	Avskrivnings %	Periodens avskrivning	Akkumulerad avskrivning				Restvärde
1051-001	Ugglan 1:2												
	2010-01-01	100 000 000	249 999	4 249 983	95 750 017	100 000 000	2,00	500 000	500 000	8 500 000	Period: 1 - 3	Deklarerad	
												-934 996	
1052-001	Fabriken 23												
	2014-01-01	110 000 000	549 999	549 999	109 450 001	110 000 000	4,00	1 100 000	1 100 000	1 100 000	Period: 1 - 3	Deklarerad	
												-121 000	
1052-002	Fabriken 23 - Tak												
	2014-01-01	20 000 000	416 666	416 666	19 583 334	20 000 000	3,00	150 000	150 000	150 000	Period: 1 - 3	Deklarerad	
												-91 667	
1052-003	Fabriken 23 - Ventilation												
	2014-01-01	50 000 000	1 041 666	1 041 666	48 958 334	50 000 000	1,50	187 500	187 500	187 500	Period: 1 - 3	Deklarerad	
												-229 167	
1052-004	Fabriken 23 - Fönster												
	2014-01-01	20 000 000	416 666	416 666	19 583 334	20 000 000	4,00	200 000	200 000	200 000	Period: 1 - 3	Deklarerad	
												-91 667	
Grand Total		300000000	2 674 996	6 674 980	293325020	300 000 000		2 137 500	10 137 500	289 862 500			-1 468 496
Urval:	Bokföringsår	201401	Kostnadsställe		Projekt		Aktivitet						
	Avser period	1 - 3	Objekt		Egen kod1		Egen kod2						
	Status	Alla	Egen kod3										
	Egen kod4												

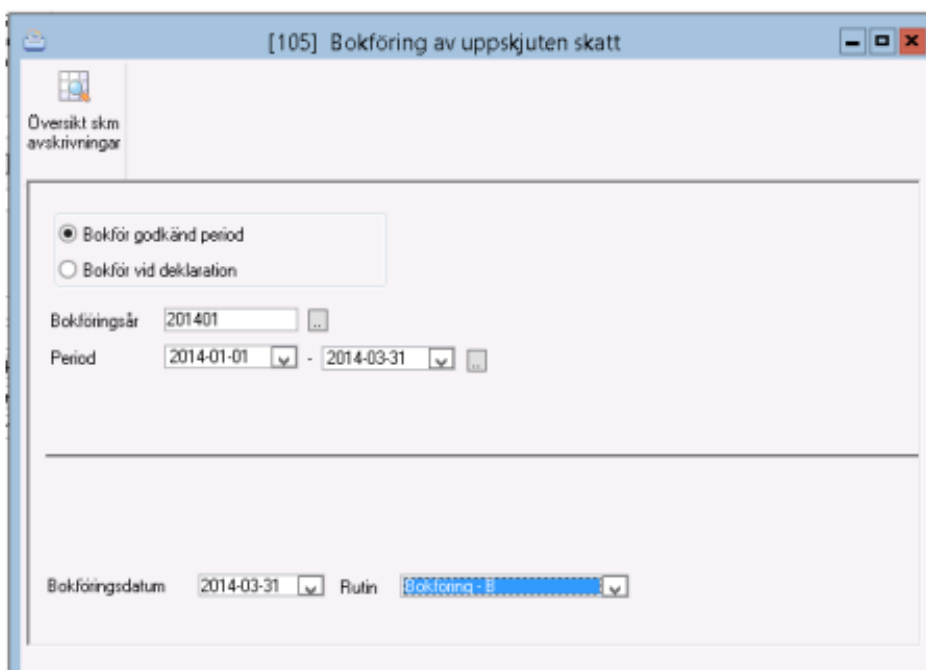
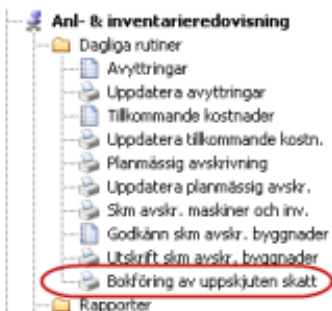
Godkänn skattemässig avskrivning, arbetsgång

Jag kan simulera den uppskjutna skatten genom att ändra %-satsen som används för den skattemässiga avskrivningen. När jag är klar kan jag spara. Då ligger min simulering kvar tills nästa gång jag tar upp avskrivningarna. Det går dock inte att bokföra uppskjuten skatt om statusen på avskrivningarna endast är 'simulerad'. För att kunna bokföra uppskjuten skatt måste de skattemässiga avskrivningarna vara godkända.

För att göra avskrivningarna godkända tar jag fram perioden och väljer godkänd i statusdroplisten. Då hämtas de sparade, simulerade avskrivningarna. Jag kan inte ta fram avskrivningar för att godkänna dem om jag inte har några simulerade avskrivningar så detta steg gör man först. Då jag har plockat upp dem för att godkänna dem har jag chans att göra ytterligare ändringar innan jag till slut sparar dem som godkända.

När jag har godkända skattemässiga avskrivningar kan jag bokföra dem. Det görs förslagsvis

vid kvartalsbokslut och/eller årsbokslut. Jag kan välja att klicka på  för att direkt komma in i dialogen för att bokföra. Jag kan också gå via meny



Bokföringsunderlag - uppskjuten skatt											
Konton	Kat	Objekt	Projekt	Fo-kod	Verksamhet	Aktivitet	Motpart	Egen kod1	Egen kod2	Egen kod3	Belopp
Verifikationsnr 1		B - 201501									
2251 *	*	*	*	*	*	*	*	*	*	*	2 861 654,40
8940 *	*	*	*	*	*	*	*	*	*	*	-2 861 654,40
Totalt						0,00		Summa debet		Summa kred	
								2 861 654,40		-2 861 654,40	

Ver.datum	Rutin	Ver.nummer	Bokföringsår	Status	Registrerad
2015-01-01	Bokföring - B	1	201501	Ekvivalent list för dig	2014-03-13
				Ändrad	2014-03-13 16:31:43
				Av	SYSADM

Rad	Aut	Rad/Konto	Belopp	DK	Antal	Ver.dat.	Valutadag	Text
1		2251	2 861 654,40	D	0,00	2015-01-01	2015-01-01	Uppskjuten skatt
2		8940	-2 861 654,40	K	0,00	2015-01-01	2015-01-01	Uppskjuten skatt

Om de konton som används kan eller skall ha de redovisningskoder som finns på inventarierna så bokförs de på den detaljnivån.

När avskrivningarna är godkända och bokförda kan jag inte ändra dem längre om jag inte ändrar status till att de ska deklarerars. Då är det möjligt att ändra dem innan jag slutligen bokför dem som deklarerade. Bokföring behöver bara ske om ändring skett från att de bokfördes som godkända. Om bokföring vid deklaration sker så vänds alla de tidigare verifikaten för perioden och ersätts av deklaraationsverifikatet. Bokföringsdatum kan vara tidigast den första öppna dagen, t.ex. bokslutsdagen för föregående år. Du måste deklarerar för samma perioder som du godkänt och bokfört. Om du alltså har godkänt och bokfört varje kvartal så måste du göra fyra deklaraationsverifikat. Det beror på att man vid deklarationen hämtar %-satsen som registrerats som skattemässig avskrivnings % för den godkända perioden och % kan då vara olika för respektive. godkända perioder, tex kvartal.

[105] Bokföring av uppskjuten skatt

Översikt skns avskrivningar

Bokför godkänd period
 Bokför vid deklaration

Bokföringsår: 201401

Period: 2014-01-01 - 2014-12-31

Bokföringsdatum: 2014-12-31 Rutin: Bokföring - B

Vid deklaration vänds den tidigare gjorda bokföringen av uppskjuten skatt och den nya bokas upp.

Bokföringsunderlag - uppskjuten skatt											
Kontors	Kat	Objekt	Projekt	Fo kod	Verksamhet	Aktivitet	Motpart	Egen kod1	Egen kod2	Egen kod3	Belopp
Verifikationsnr 2			B - 201501								
2251	*	*	*	*	*	*	*	*	*	*	-2 861 654,40
8940	*	*	*	*	*	*	*	*	*	*	2 861 654,40
2251	*	*	*	*	*	*	*	*	*	*	2 836 904,40
8940	*	*	*	*	*	*	*	*	*	*	-2 836 904,40
Totalt					0,00		Summa debet			Summa kred	
							5 698 558,80			-5 698 558,80	

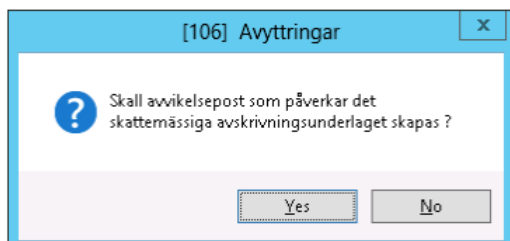
Ver.datum	Rutin	Ver.nummer	Bokföringsår	Registrerad
2015-01-01	Bokföring - B	2	201501	2014-03-13
			Status Exklusivt låst för dig	Ändrad 2014-03-13 16:39:47
			Av	SYSADM

Debet: 5 698 558,80	Kredit: -5 698 558,80	Saldo: 0,00	<input type="checkbox"/> Mjlkontera	<input checked="" type="checkbox"/> Automatkontera	Kontosumma Ingen
----------------------------	------------------------------	--------------------	-------------------------------------	--	------------------

Rad/Aut	Rad/Konto	Belopp D/K	Antal Ver.dat.	Valutadag	Text
1	2251	-2 861 654,40 K	0,00/2015-01-01	2015-01-01	Motbokning verif. B-1 år 201501
2	8940	2 861 654,40 D	0,00/2015-01-01	2015-01-01	Motbokning verif. B-1 år 201501
3	2251	2 836 904,40 D	0,00/2015-01-01	2015-01-01	Uppskjuten skatt
4	8940	-2 836 904,40 K	0,00/2015-01-01	2015-01-01	Uppskjuten skatt

Avyttring av inventarie som omfattas av skattemässig avskrivning på byggnader

Vid avyttring man kan få programmet att lägga ett tillägg på inventarien som gör att det skattemässiga avskrivningsunderlaget inte påverkas trots att denna inventarie avyttras.



En post skapas då i trädet som tillägg med samma belopp som avyttras från det bokföringsmässiga avskrivningsunderlaget.

Typ av avdrag/tillägg	Datum	Benämning	Belopp
Avyttring som inte ska påverka	2014-03-10	Delavyttring	100 000
	2014-03-10		
Summa:			100 000

Tänk dock på att de bokföringsmässiga avskrivningarna som är gjorda på inventarien vänds i och med avyttringen, vilket gör att den temporära skillnaden (skillnad mellan bokföringsmässigt och skattemässigt restvärde) kommer på påverkas för den enskilda inventarien.

Om orsaken till avyttringen är att inventarien ska bytas ut kan det vara bättre att låta den nya inventarien gå in med den det skattemässiga restvärdet. **Diskutera med förslagsvis er revisor hur ni ska hantera detta.**

Genom att ange 0% som skattemässig % på en inventarie kan man få den att exkluderas från den skattemässiga avskrivningen om det är en effekt som önskas.

Man får också en upplysning på specen om hur stor del av den uppskjutna skatten som faller på den avyttrade inventarien så att man har en chans att göra en korrigerig.

Inventarie	Avyttringsdag Orsak	Avskrivningsunderlag	Ack. plan. avsk	Bokfört värde	Avyttr. värde	Moms att jämk	Uppskjuten skatt
100000001	Test Skattemässiga byggnaden 2014-03-13	Forsäljning	1 000 000 000	16 666 668	983 333 332	983 333 332	-21 634
TOTALT :			1 000 000 000	16 666 668	983 333 332	983 333 332	0

Inställningar som påverkar skattemässiga avskrivningar på byggnad

